

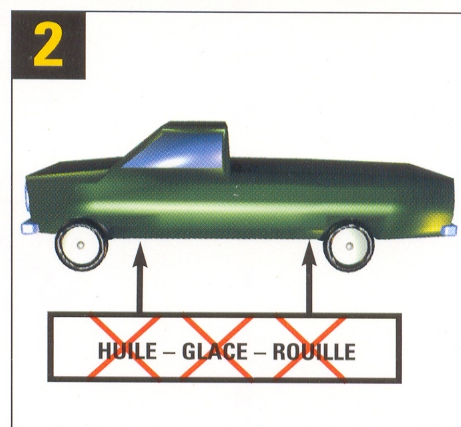


**AFFICHE  
À LA VUE DU  
PERSONNEL  
AFFECTÉ AU  
PONT  
ÉLEVATEUR**


# Levage sécuritaire




Respecter la capacité de levage



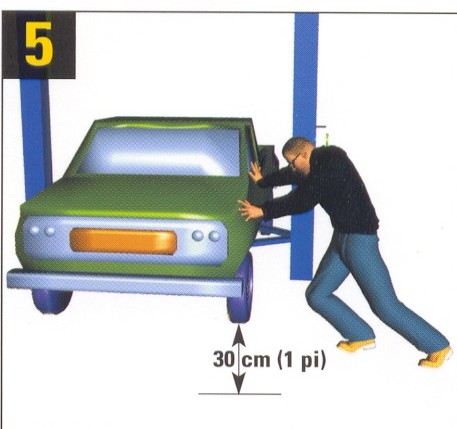
Identifier les points de levage et vérifier leur état




Utiliser les bons patins et les placer aux points de levage



S'assurer que les bras pivotants sont verrouillés



Lever à 30 cm (1 pi) du sol pour vérifier la stabilité du véhicule



Rester aux commandes et s'assurer que l'antichute est fonctionnel



**AUTO Prévention**

ASSOCIATION SECTORIELLE SERVICES AUTOMOBILES

Pour nous joindre : (450) 672-9330 ou (800) 363-2344 ou [www.autoprevention.qc.ca](http://www.autoprevention.qc.ca)